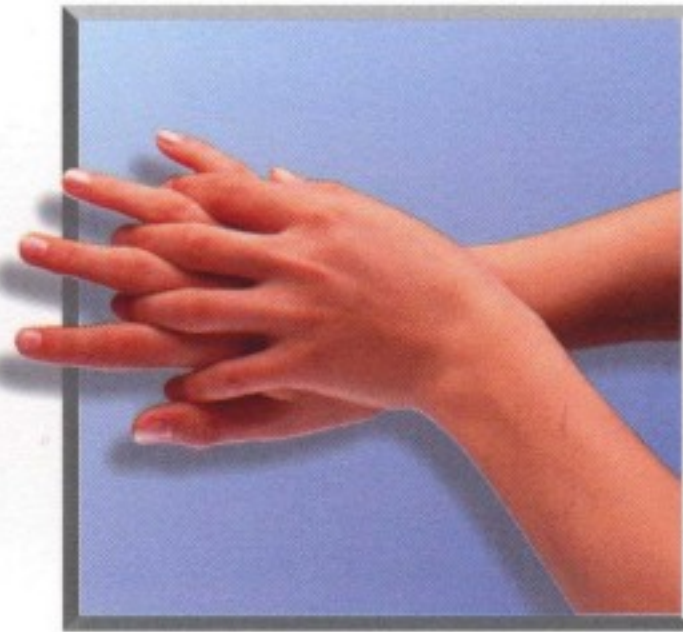


Hände-Desinfektion

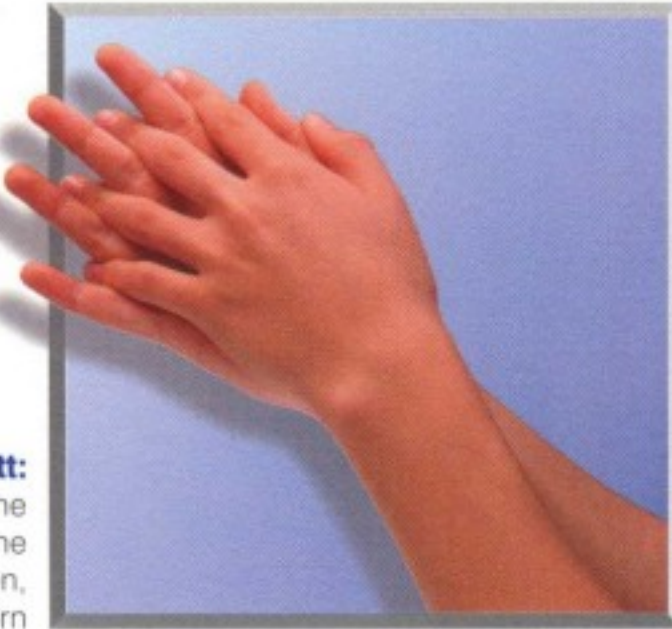
Standard-Einreibemethode für die hygienische Hände-Desinfektion gem. CEN pr.EN 1500



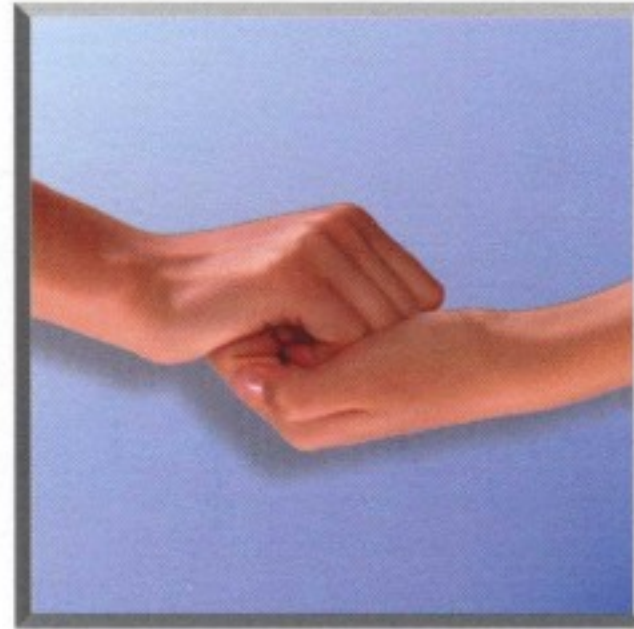
1. Schritt:
Handfläche
auf Handfläche



2. Schritt:
Rechte Handfläche
über linkem
Handrücken und
linke Handfläche
über rechtem
Handrücken



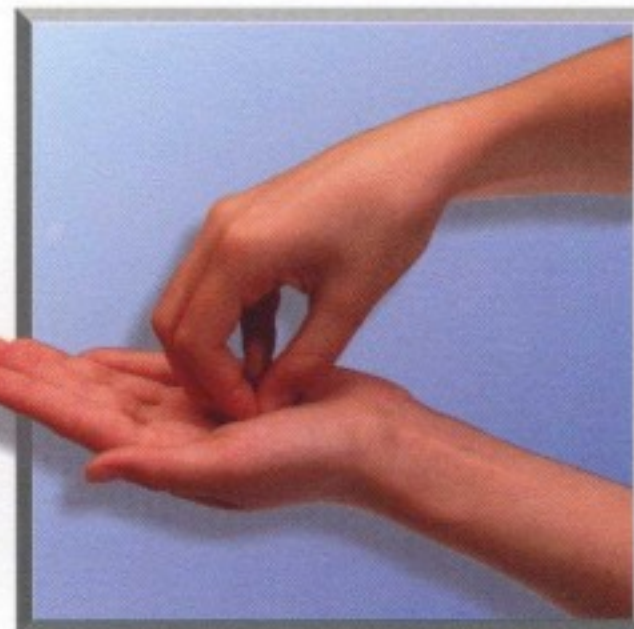
3. Schritt:
Handfläche
auf Handfläche
mit verschränkten,
gespreizten Fingern



4. Schritt:
Außenseite
der Finger auf
gegenüberliegende
Handflächen mit
verschränkten
Fingern



5. Schritt:
Kreisendes Reiben
des rechten Daumens
in der geschlossenen
linken Handfläche
und umgekehrt



6. Schritt:
Kreisendes Reiben
hin und her
mit geschlossenen
Fingerkuppen der
rechten Hand in der
linken Handfläche
und umgekehrt

Desinfektionsmittel in die hohlen, trockenen Hände geben. Nach dem oben aufgeführten Verfahren das Produkt 30 Sek. in die Hände bis zu den Handgelenken kräftig einreiben. Die Bewegungen jedes Schrittes fünfmal durchführen. Nach Beendigung des 6. Schrittes werden einzelne Schritte bis zur angegebenen Einreibedauer wiederholt. Im Bedarfsfall erneut Hände-Desinfektionsmittel entnehmen. Darauf achten, daß die Hände die gesamte Einreibezeit feucht bleiben.